



セサミ連携について

セサミアプリと予約管理システム部「山田太郎」を連携するためには
下記の情報を取得していただくことが必要となります。

- (1) APIキー
- (2) UUID
- (3) シークレットキー

※セサミアプリへ端末の登録が必要となります。

IOSのアプリURL

<https://apps.apple.com/jp/app/%E3%82%BB%E3%82%B5%E3%83%9F-%E3%81%B2%E3%82%89%E3%81%91%E3%82%B4%E3%83%9E/id1532692301>

アンドロイドのアプリURL

<https://play.google.com/store/apps/details?id=co.candyhouse.sesame2&hl=ja&gl=US&pli=1>

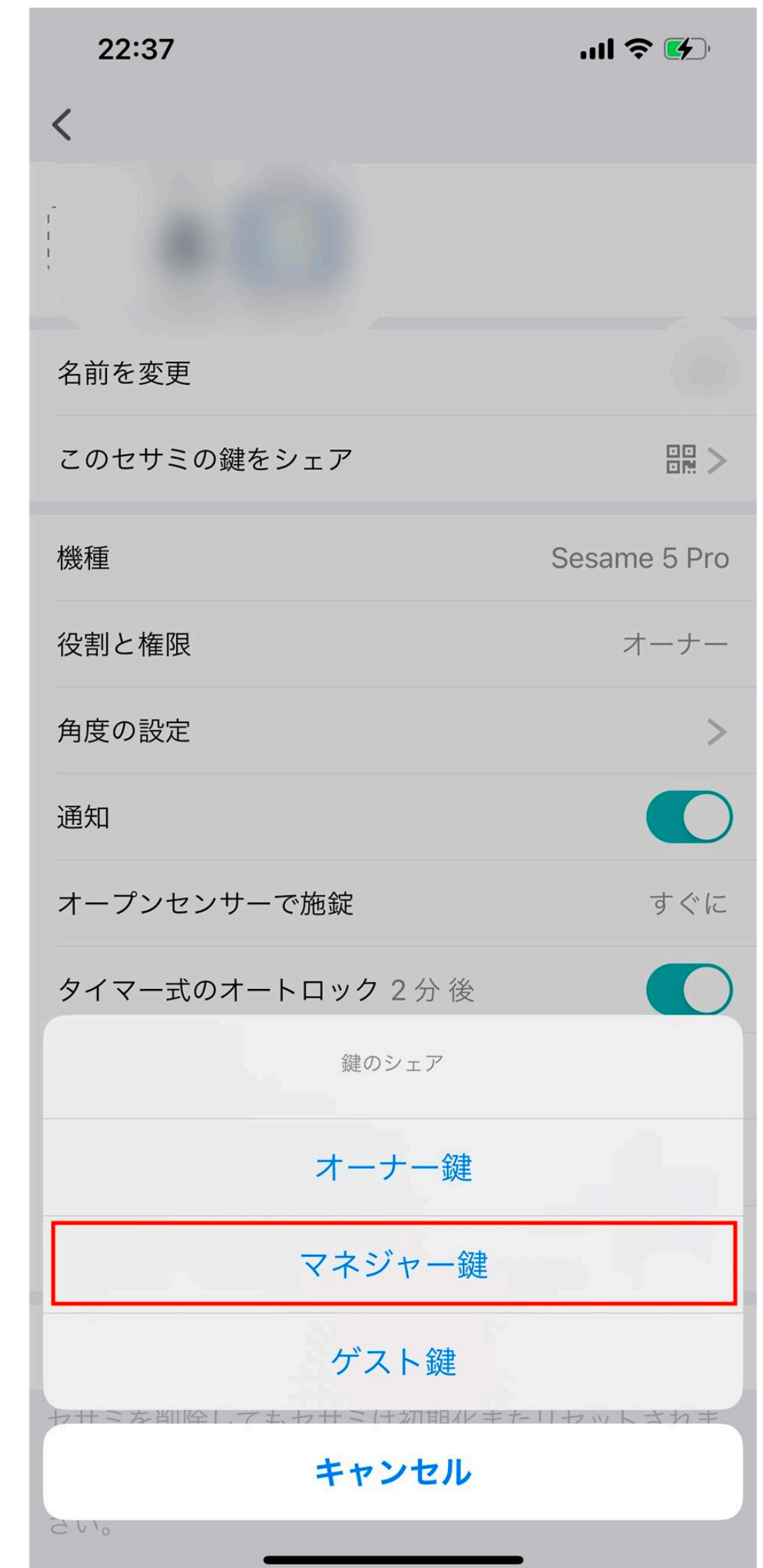
STEP.1

QRコードの表示

セサミのアプリに本体登録をすると
右記画像のような設定画面があります。

「このセサミの鍵をシェア」をタップし
「マネージャー鍵」を選択すると、
QRコードが表示されます。

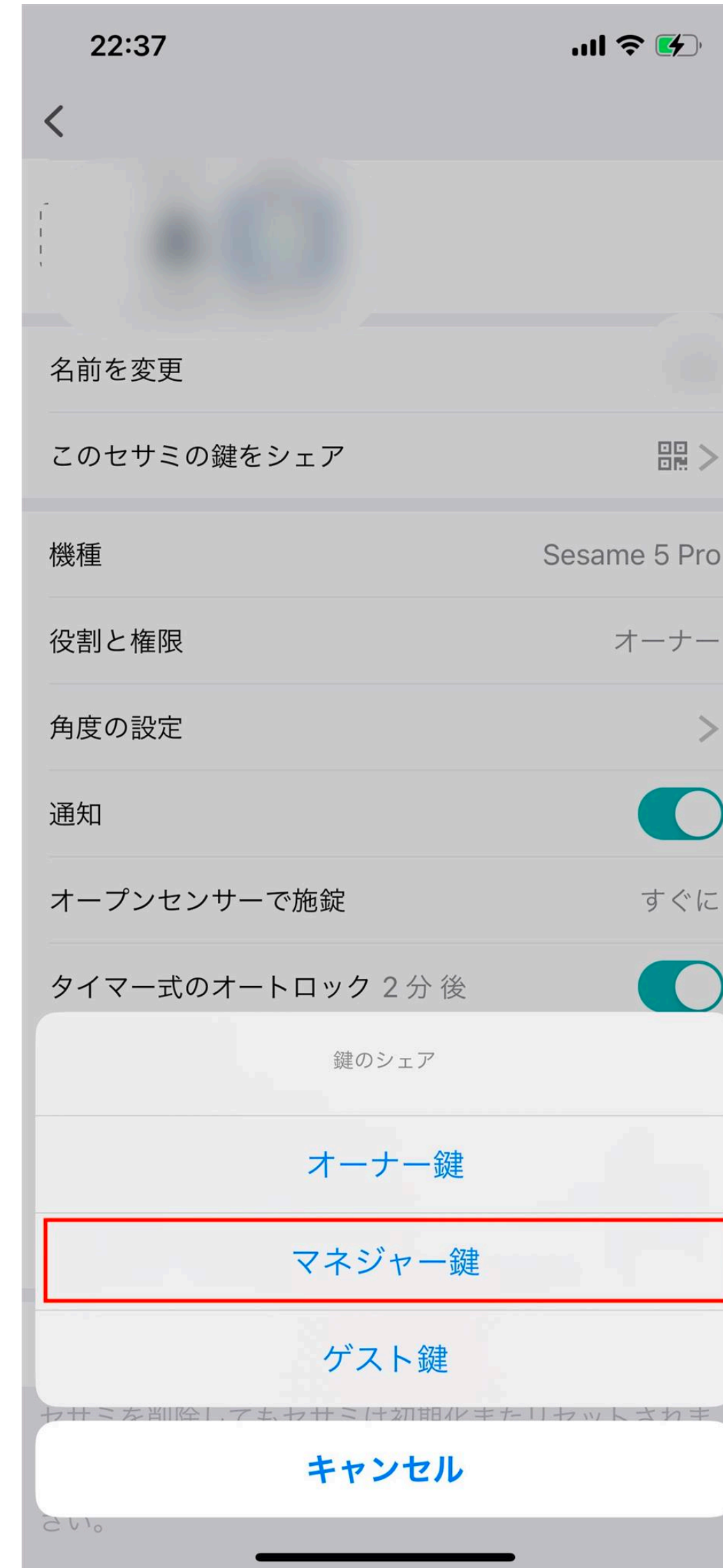
※ゲスト鍵はAPIで利用できないので、
必ずマネージャー鍵を選択して下さい。



STEP.2

QRコードの取得

QRコードが表示されたら、
右上の保存ボタンで保存してください。



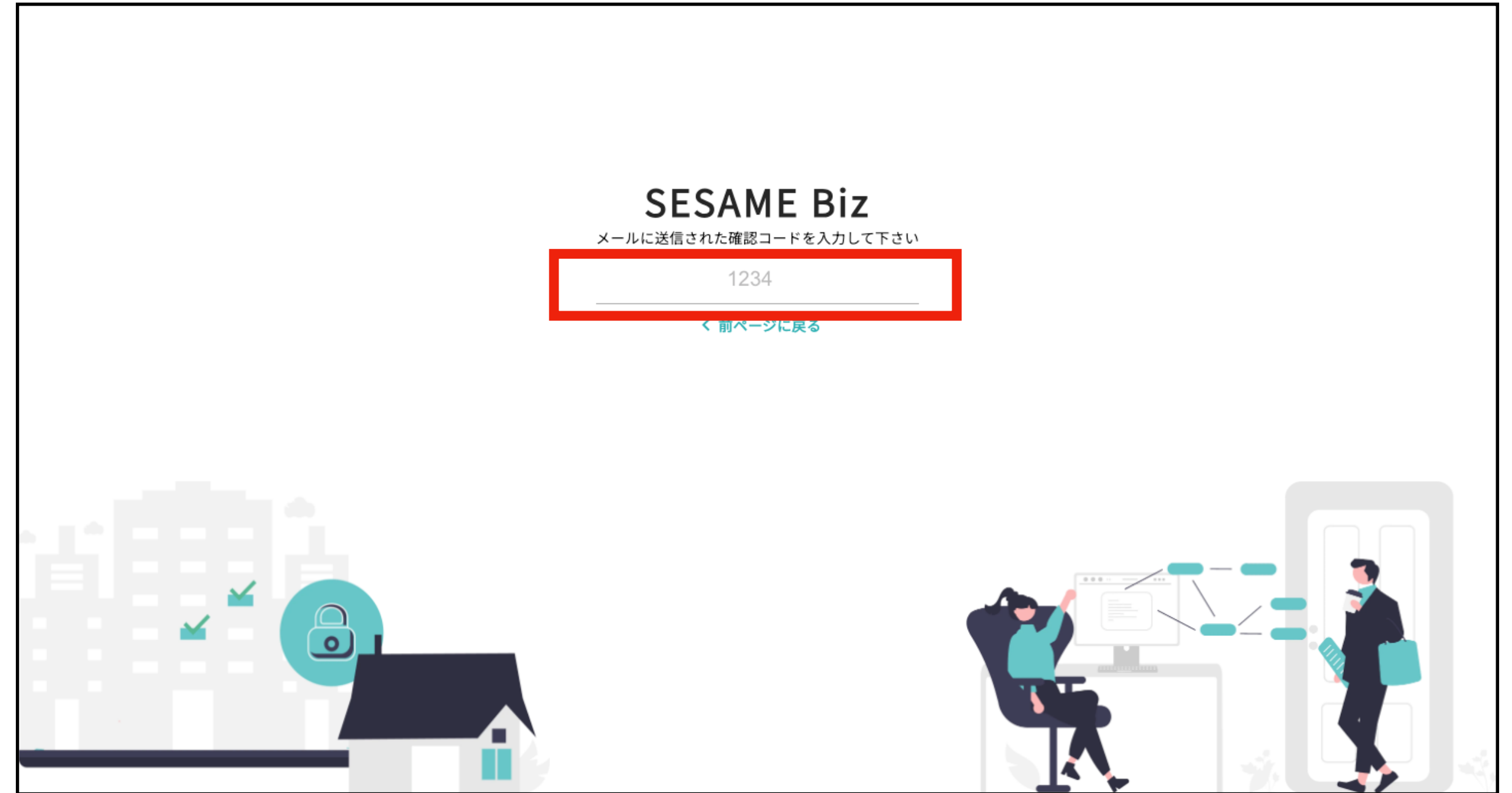
STEP.3

SESAME Bizにログイン

<https://biz.candyhouse.co/login>

上記URLにログインし、
メールアドレスを入力してください。

ログイン確認コードが送信されますので、確認
コードを入力して管理画面へログインします。



STEP.4

デバイスの選択

ログイン後、左メニューにある「開発者向け」を選択



「デバイスを選択」にある「QRコード」を選択し、STEP.2で保存したQRコードの画像をアップロードします。




STEP.5

各種API情報の確認

下記API情報をメモ帳等に保存します。

- APIキー
- UUID
- シークレットキー

APIキーの注意事項



更新アイコンをクリックするとAPIキーが変更されるので
こちらをクリックしないようにして下さい。

開発者向け

APIキー 📄 ↻ 今月のAPIご利用回数
0回

デモ

1. デバイスを選択 ⓘ

📄 QRコード 📱 個人で登録済のデバイス

デバイスUUID 📄 ↻ デバイスシークレットキー 📄 ↻

2. デモを実行する

ステータス取得 履歴取得 デバイス操作

{ }

山田太郎 管理画面への設定方法

(1) APIキー

管理画面メニュー

画面設定 > 外部サービスAPI情報 > SESAME API情報

STEP.1 で取得したAPIキーを入力してください。

山田太郎 管理画面への設定方法

(2) UUID (3)シークレットキー

エントランス用(店舗出入口)にご利用の場合

管理画面メニュー

店舗管理 > 店舗

ご利用店舗の編集画面を開きます。

「セサミ利用」と「エントランスの鍵を登録する※」にチェックしていただき、

「セサミ機種ID」にUUIDを。

「セサミ機種鍵」にシークレットキーをご入力ください。

※エントランスは利用せず、エリア(部屋)のみでご利用の場合は「エントランスの鍵を登録」のチェックは不要です。

山田太郎 管理画面への設定方法

(2) UUID (3)シークレットキー

エリア毎(部屋毎)にご利用の場合

管理画面メニュー

店舗管理 > 店舗 > 登録エリア

ご利用店舗の登録エリア編集画面を開きます。

「セサミ機種ID」にUUIDを。

「セサミ機種鍵」にシークレットキーをご入力ください。

※部屋名称はセットアップ情報により異なります。

契約プランについて

SESAME Bizご契約プランにより、APIリクエスト数/設置ドア数の上限が異なりますので詳しくはSESAME Bizメニュー「設定」よりご確認ください。

プラン				
Free 0円/月 現在のプラン	Light 1,980円/月 アップグレード	Pro 4,980円/月 アップグレード	Business 9,800円/月 アップグレード	Enterprise 19,800円/月 アップグレード
✓ 5 ユーザー	✓ 20 ユーザー	✓ 50 ユーザー	✓ 100 ユーザー	✓ 200 ユーザー
✓ 1 ドア	✓ 2 ドア	✓ 5 ドア	✓ 10 ドア	✓ 50 ドア
✓ APIリクエスト上限 3,000 回	✓ APIリクエスト上限 30,000 回	✓ APIリクエスト上限 100,000 回	✓ APIリクエスト上限 500,000 回	✓ APIリクエスト上限 無制限
	✓ 認証機器・カード管理 ページの利用可能	✓ 認証機器・カード管理 ページの利用可能	✓ 認証機器・カード管理 ページの利用可能	✓ 認証機器・カード管理 ページの利用可能

※プランの表示価格はすべて年額プランの月換算した金額（税抜き）です。

※SESAME Bizプラン（2024/6/28時点）